

СЕРТИФИКАТ
ОБ УТВЕРЖДЕНИИ ТИПА СРЕДСТВ ИЗМЕРЕНИЙ



№ 15784 от 30 ноября 2022 г.

Срок действия до 1 марта 2027 г.

Наименование типа средств измерений:

Термопреобразователи сопротивления ТСП-01, ТСП-02, ТСП-03, ТСП-04, ТСП-05, ТСП-06, ТСП-07, ТСМ-01, ТСМ-02, ТСМ-03, ТСМ-04, ТСМ-05, ТСМ-06, ТСМ-07

Производитель:

ООО «Теплоприбор-Сенсор», г. Челябинск, Российская Федерация

Документ на поверку:

ГОСТ 8.461-2009 «Государственная система обеспечения единства измерений. Термопреобразователи сопротивления из платины, меди и никеля. Методика поверки»

Интервал времени между государственными поверками: 24 месяца; для платиновых термопреобразователей сопротивления (в диапазоне измеряемых температур от минус 196 °С до плюс 800 °С): 12 месяцев

Тип средств измерений утвержден постановлением Государственного комитета по стандартизации Республики Беларусь от 30.11.2022 № 114

Средства измерений данного типа средства измерений, производимые в период срока действия данного сертификата об утверждении типа средства измерений, или утвержденный тип единичного экземпляра средства измерений разрешаются к применению на территории Республики Беларусь в соответствии с прилагаемым описанием типа средства измерений.

Заместитель Председателя комитета



А.А.Бурак

ОПИСАНИЕ ТИПА СРЕДСТВА ИЗМЕРЕНИЙ

приложение к сертификату об утверждении типа средств измерений

от 30 ноября 2022 г. № 15784

Наименование типа средств измерений и их обозначение: термопреобразователи сопротивления ТСП-01, ТСП-02, ТСП-03, ТСП-04, ТСП-05, ТСП-06, ТСП-07, ТСМ-01, ТСМ-02, ТСМ-03, ТСМ-04, ТСМ-05, ТСМ-06, ТСМ-07

Назначение и область применения: в соответствии с разделом «Назначение средства измерений» Приложения.

Описание: в соответствии с разделом «Описание средства измерений» Приложения.

Обязательные метрологические требования: диапазон измеряемых температур; условное обозначение НСХ (номинальная статическая характеристика); класс допуска; α -температурный коэффициент; допуски, соответствующие классам допуска термопреобразователя сопротивления и чувствительного элемента, значения приведены в таблице 1 Приложения.

Основные технические характеристики и метрологические характеристики, не относящиеся к обязательным метрологическим требованиям: измерительный ток; минимальная глубина погружения; время термической реакции; условное давление измеряемой среды; степень устойчивости к проникновению пыли и воды; степень устойчивости к синусоидальной вибрации; диапазон температур при транспортировании; максимальная влажность окружающего воздуха в транспортной таре; габаритные размеры; масса; средняя наработка до отказа; вероятность безотказной работы за 1000 ч, значения приведены в таблице 1 Приложения.

Комплектность: в соответствии с разделом «Комплектность средства измерений» Приложения.

Место нанесения знака утверждения типа средств измерений: на средстве измерений и/или на эксплуатационных документах.

Поверка осуществляется по ГОСТ 8.461-2009 «ГСИ. Термопреобразователи сопротивления из платины, меди и никеля. Методика поверки».

Технические нормативные правовые акты и технические документы, устанавливающие:

требования к типу средств измерений: в соответствии с разделом «Нормативные и технические документы, устанавливающие требования к типу средств измерений» Приложения.

Перечень средств поверки: в соответствии с разделом «Поверка» Приложения.

Производитель средств измерений: в соответствии с разделом «Изготовитель» Приложения.

Уполномоченное юридическое лицо, проводившее испытания средств измерений: в соответствии с разделом «Испытательный центр» Приложения.


Приведенная по тексту Приложения ссылка на документ ГОСТ Р 52931-2008 «Приборы контроля и регулирования технологических процессов. Общие технические условия» для Республики Беларусь носит справочный характер.

Фотографии общего вида средств измерений носят иллюстративный характер и представлены на рисунках 1, 2 Приложения.

Место нанесения знака поверки: на свидетельство о поверке.

Приложение: описание типа средств измерений, регистрационный номер: № 49258-12, на 4 листах.

Директор БелГИМ



А.В.Казачок

ОПИСАНИЕ ТИПА СРЕДСТВА ИЗМЕРЕНИЙ

Термопреобразователи сопротивления ТСП-01, ТСП-02, ТСП-03, ТСП-04, ТСП-05, ТСП-06, ТСП-07, ТСМ-01, ТСМ-02, ТСМ-03, ТСМ-04, ТСМ-05, ТСМ-06, ТСМ-07

Назначение средства измерений

Термопреобразователи сопротивления ТСП-01, ТСП-02, ТСП-03, ТСП-04, ТСП-05, ТСП-06, ТСП-07, ТСМ-01, ТСМ-02, ТСМ-03, ТСМ-04, ТСМ-05, ТСМ-06, ТСМ-07 (далее – термопреобразователи или ТС) предназначены для измерений температуры твердых, жидких и газообразных химически неагрессивных, а также агрессивных сред, не разрушающих защитную арматуру.

Описание средства измерений

Принцип действия ТС основан на свойстве чувствительного элемента изменять своё электрическое сопротивление в зависимости от изменения температуры. Термопреобразователи состоят из измерительной вставки (сенсора) с платиновым (ТСП) или медным (ТСМ) чувствительным элементом (далее - ЧЭ), защитной арматуры или кабеля RTD с оболочкой из нержавеющей стали или других материалов, корпуса (или без него). Корпуса изготавливаются из алюминия, нержавеющей стали или других материалов. Сенсор может быть одиночным или двойным (с двумя ЧЭ в одной измерительной вставке). ЧЭ в зависимости от диапазона измеряемых температур может быть:

- платиновый проволочный 100 П или Pt 100 (от минус 50 °С до плюс 200 °С ; от минус 50 °С до плюс 600 °С , от минус 196 °С до плюс 600 °С (100 П) или 800 °С (Pt100) ; от минус 200 °С до плюс 400 °С);

- платиновый пленочный 100 П или Pt 100 (от минус 50 °С до плюс 200 °С ; от минус 50 °С до плюс 650 °С);

- медный пленочный 100 М (от минус 50 °С до плюс 200 °С);

В зависимости от конструктивного исполнения корпуса или отсутствия его ТС имеют следующие основные исполнения: ТСП-01/ТСМ-01(ТС с корпусом из пластмассы), ТСП-02/ТСМ-02 (ТС с корпусом из алюминиевого сплава), ТСП-03/ТСМ-03 (ТС с малогабаритным корпусом из алюминиевого сплава), ТСП-04/ТСМ-04 (бескорпусные), ТСП-05/ТСМ-05(ТС с корпусом или выводами с теплоизолирующим элементом в монтажном штуцере), ТСП-06/ТСМ-06 (ТС с корпусом или выводами с одним или несколькими сенсорами для измерения температур нескольких зон), ТСП-07/ТСМ-07(ТС с корпусом из нержавеющей стали)

Основные исполнения имеют модификации, отличающиеся друг от друга по конструкции, по материалу защитной арматуры, по количеству и классу допуска ЧЭ, по диаметру и длине монтажной части, по виду присоединения к процессу и т.д.

Схема соединения внутренних проводников ТС с ЧЭ: 2-х, 3-х и 4-х проводная.

Внешний вид ТС представлен на рисунке 1 (ТСП-01/ТСМ-01, ТСП-02/ТСМ-02, ТСП-03/ТСМ-03, ТСП-04/ТСМ-04, ТСП-05/ТСМ-05, ТСП-07/ТСМ-07) и рисунке 2 (ТСП-06/ТСМ-06)

Фотография общего вида термопреобразователей сопротивления

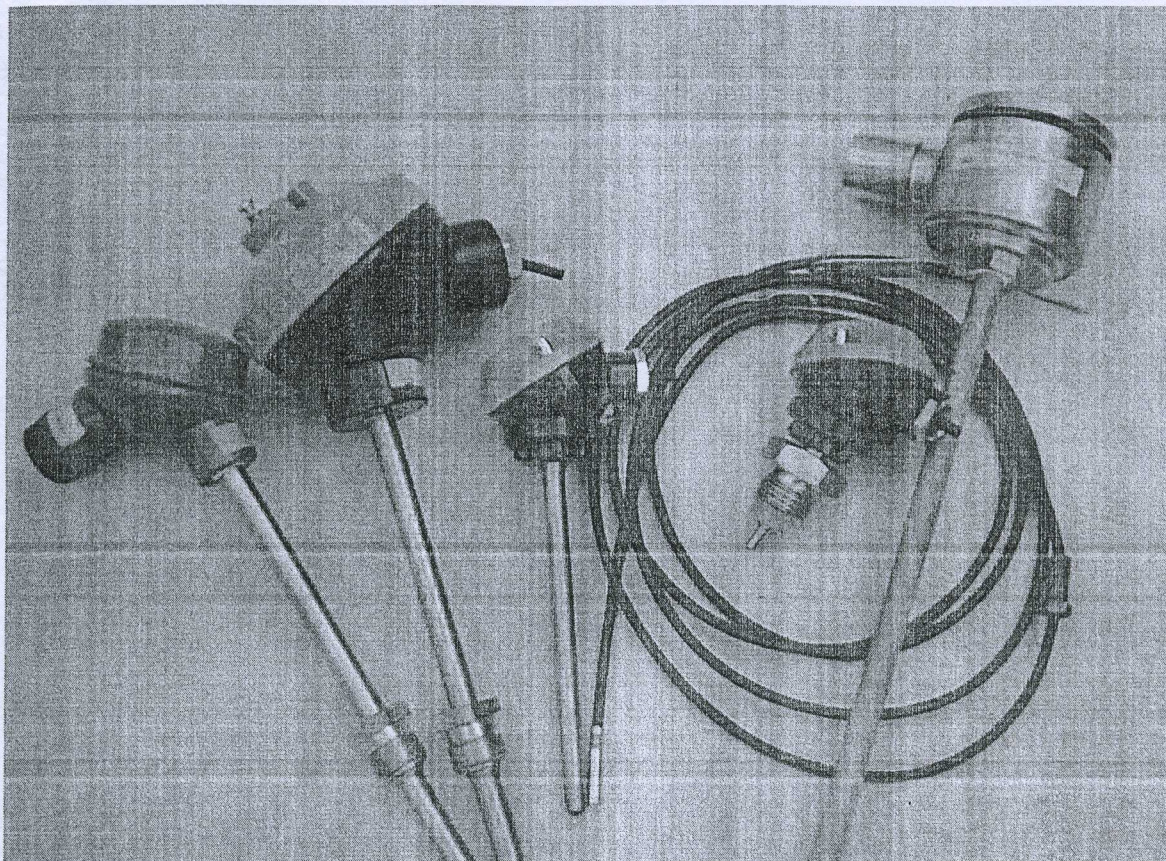


Рисунок 1 – Внешний вид




Рисунок 2 – Внешний вид

Метрологические и технические характеристики

Таблица 1

Диапазон измеряемых температур, °С: для ТСМ: для ТСП:	от минус 50 до 200 от минус 196 до 800
Условное обозначение НСХ по ГОСТ 6651-2009: для ТСМ: для ТСП:	100М 100П, Pt100
Класс допуска по ГОСТ 6651-2009	АА, А, В, С
α -температурный коэффициент, °С ⁻¹ : для ТСП: для ТСМ:	0,00391; 0,00385 0,00428
Допуски, соответствующие классам допуска ТС и ЧЭ, °С: АА: А: В: С: (t - значение измеряемой температуры)	± (0,1+0,0017 t) ± (0,15+0,002 t) ± (0,3+0,005 t) ± (0,6+0,01 t)
Измерительный ток, не более, мА	1
Минимальная глубина погружения, (в зависимости от исполнения), мм	от 10 до 80
Время термической реакции (в зависимости от исполнения), с:	от 5 до 90
Условное давление измеряемой среды (в зависимости от исполнения), Р _у , МПа:	от 0,1 до 15
По устойчивости к проникновению пыли и воды по ГОСТ 14254 (в зависимости от исполнения):	IP55, IP66, IP67
По устойчивости к синусоидальной вибрации по ГОСТ Р 52931-2008 (в зависимости от исполнения):	F3, G2
Диапазон температур при транспортировании, °С	от минус 50 до плюс 50
Максимальная влажность окружающего воздуха в транспортной таре, %	(95 ± 3) при 35 °С
Габаритные размеры (в зависимости от исполнения), мм: наружный диаметр защитной арматуры (или кабеля RTD): длина монтажной части защитной арматуры:	от 1,5 до 20 от 20 до 50000
Масса (в зависимости от исполнения), кг:	от 0,01 до 15
Средняя наработка до отказа, ч, не менее:	50000
Вероятность безотказной работы за 1000 ч: для ТСП: для ТСМ:	0,98 0,97
По устойчивости к климатическим воздействиям ТС имеют: обыкновенное исполнение С4 по ГОСТ Р 52931-2008, но при этом нижнее значение температуры окружающего воздуха минус 60 °С, верхнее значение температуры окружающего воздуха до 85 °С.	

Знак утверждения типа

наносится на титульный лист эксплуатационной документации в верхнем левом углу типографским способом, а также на этикетку, прикрепленную к ТС.

Комплектность средства измерений

Термопреобразователь сопротивления
(исполнение в соответствии с заказом) - 1 шт.
Руководство по эксплуатации - 1 экз. (на партию 25 шт. или меньшее количество при отправке в один адрес)

Поверка

производится по ГОСТ 8.461-2009 «ГСИ. Термопреобразователи сопротивления из платины, меди и никеля. Методика поверки».

Основные средства поверки:

Вольтметр цифровой Щ31. Класс точности 0,05;

Термостат нулевой ТН -12. Градиент температуры 0,02 °С/см;

Термостат паровой ТП – 5. Погрешность ± 0,03 °С;

Калибратор температурный сухоблочный КТ-500. Диапазон воспроизводимых температур от 40 до 500 °С, нестабильность поддержания заданной температуры ±0,02 °С;

Эталонный платиновый термометр сопротивления 3 разряда ПТС-100;

Термостат жидкостный типа ТПП-1.0, диапазон воспроизводимых температур от 80°С до 300 °С, нестабильность поддержания заданной температуры ± (0,01...0,02) °С.

Сведения о методиках (методах) измерений

приведены в руководстве по эксплуатации 2.822.101РЭ.

Нормативные и технические документы, устанавливающие требования к термопреобразователям сопротивления ТСП-01, ТСП-02, ТСП-03, ТСП-04, ТСП-05, ТСП-06, ТСП-07, ТСМ-01, ТСМ-02, ТСМ-03, ТСМ-04, ТСМ-05, ТСМ-06, ТСМ-07

1. ГОСТ 8.558-93 ГСИ. Государственная поверочная схема для средств измерения температуры.

2. ГОСТ 6651-2009 ГСИ. Термопреобразователи сопротивления из платины, меди и никеля. Общие технические требования и методы испытаний.

3. ГОСТ Р 52931-2008 Приборы контроля и регулирования технологических процессов. Общие технические условия.

4. ТУ 4211-070-00226253-2011 Термопреобразователи сопротивления ТСП-01, ТСП-02, ТСП-03, ТСП-04, ТСП-05, ТСП-06, ТСП-07, ТСМ-01, ТСМ-02, ТСМ-03, ТСМ-04, ТСМ-05, ТСМ-06, ТСМ-07.

Рекомендации по областям применения в сфере государственного регулирования обеспечения единства измерений

Выполнение работ по оценке соответствия промышленной продукции и продукции других видов, а также иных объектов установленным законодательством РФ обязательным требованиям.

Изготовитель

ООО «Теплоприбор-Сенсор»

454047, г. Челябинск, ул. 2-я Павелецкая, 36,

т/ф (351) 725-89-44/(351) 725-76-29

sales@tpchel.ru; support@tpchel.ru; Internet-адрес: <http://www.tpchel.ru>

Испытательный центр

Государственный центр испытаний средств измерений ФБУ «Челябинский ЦСМ».

Регистрационный номер 30059-10.

Адрес: 4564048, г. Челябинск, ул. Энгельса д.101

Тел/факс(351)232-04-01, e-mail: stand@chelsurmet.ru

Заместитель Руководителя

Федерального агентства по техническому

регулированию и метрологии



М.п.

Е.Р. Петросян

«26» 03 2012г